








1. Vispārējie noteikumi

- Piedalīties var tikai tie dalībnieki, kas bija reģistrējušies dalībai Motogymkhana EC2020 čempionātā (kuram bija jānotiek Rīgā no 2020. gada 24. līdz 26. jūlijam, bet kurš tika atcelts dēļ ierobežojumiem saistītiem ar COVID-19). Detalizēts dalībnieku saraksts ir atrodams mājaslapa sadaļā "Participants".
- Piedalīties var ar jebkura tipa motocikli, mopēdi, skūteri.
- Riepu sildītāju izmantošana ir atļauta.

2. Trases izkārtojums

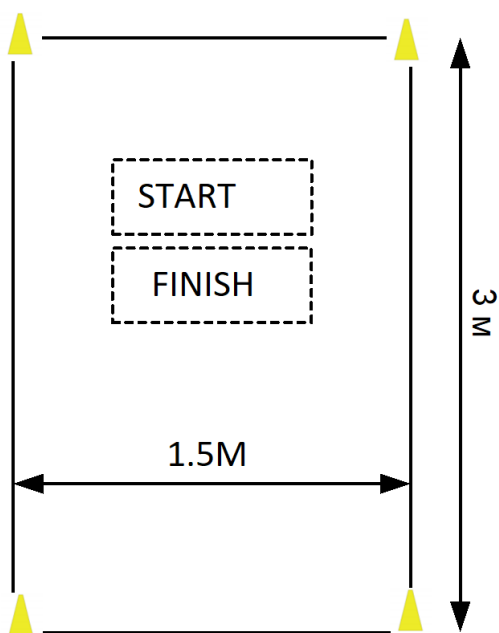
2.1 Konusi

- Sacensību trasē tiek izmantoti konusi kuri ir 40 (četrdesmit) cm vai augstāki;
- Konusiem tiks piešķirta krāsu nozīme kustības virziena apzīmēšanai – šī sistēma ir pazīstama kā Adachi© System.

	Sarkans konuss	Apbraukt no kreisās puses (pagrieziens pa labi)
	Zils konuss	Apbraukt no labās puses (pagrieziens pa kreisi)
	Sarkans konuss ar dzeltenu strīpu	Pagrieziens pa labi vairāk par 270 °
	Zils konuss ar dzeltenu strīpu	Pagrieziens pa kreisi vairāk par 270 °
	Dzeltenis konuss	Lai apzīmētu elementus, kuriem nav izteikta virziena pa kreisi/pa labi
	Dzelteno konusu pāris	Izbraukšana starp konusiem
	Dzelteno konusu pāris ar līniju novilkta starp viņiem	Pārbraukt pāri līnijai vismaz ar vienu riteni

2.2. Starta un finiša vieta

- Starta un/vai finiša vieta (bokss) tiek izlikts saskaņā ar shēmu zemāk .



3. Sacensību norise

3.1 Ieskaites braucieni

- Katram Dalībniekam ir neierobežots mēģinājumu skaits veikt sacensību trasi;
- Savu labāko rezultātu Dalībniekam ir jānofilmē (sk. “Prasības videomateriālam”);
- Videomateriāls ko atsūtīs Dalībnieki būs izvietots mājaslapā sadaļā “Participants”, pēc tam kad tiesneši to novērtēs lai noteiktu vai mēģinājums ir ieskaitīts (sk. 3.3 punktu – “Ieskaites brauciena mēģinājums nav ieskaitīts”), un lai noteiktu mēģinājumā gala laiku (ar soda sekundēm ja tādas piemērojamas – sk. 3.3. punktu “Soda sekunžu uzskaites kārtība”).
- Gala rezultāts būs noteikts ka trases mēģinājumā laiks plus soda sekundes (ja tādas piemērojamas).

3.2. Sacensību trases noteikumi

- Trases karte būs pieejama Dalībniekiem sākot ar 25. jūliju 19:00 (pēc Latvijas laikā). Trases karte būs ielādētā mājaslapā attiecīgajā nodaļā;
- 24 stundu laikā no trases publicēšanas (t.i. līdz 26. jūlijam 19:00 pēc Latvijas laikā) Dalībniekam ir jānosūta links uz savu video (epasta veidā adresējot to ec2020@motogymkhana.lv), kurā ir nofilmēts trases mēģinājums un attiecīgi ir redzams mēģinājumā laiks (sk. punktu “Prasības videomateriālam”);
- Trase ir jāizbrauc saskaņā ar kārtību, norādīto kartē. Visi šķēršļi trasē tiks izmantoti;
- Kājas nolaišana atļaujama tikai tajos šķēršļos, uz kuriem ir atzīme “Foot OK” trases kartē;
- Sodi par kļūdām pievienojas kopējām ieskaites brauciena laikam (tiesneši attiecīgi piemēros soda sekundes pēc videomateriālu izskatīšanas).

Visus jautājumus par šajā dokumentā iekļauto vai trūkstošo informāciju var adresēt uz e-pastu ec2020@motogymkhana.lv

3.3. Soda sekunžu uzskaites kārtība

+1 sekunde:

- Pieskaršanās konusam;
- Atsperšanās no asfalta vai konusa ar roku vai kāju (mazāk par 1 sekundi).

+3 sekundes:

- Izbraukšana ārpus finiša boksa robežām;
- Ilgstoša (ilgāk par 1 sekundi) pieskaršanās asfaltam ar kāju, vai iešana kājām, vai vairākas pieskaršanās pēc kārtas izpildot vienu trases elementu;
- Dalībnieka vai motocikla kritiens ārpus finiša boksa robežām.

Ieskaites brauciena mēģinājums nav ieskaitīts:

- Nepareiza trases izbraukšana, ieskaitot
 - elementa izbraukšanu nepareiza virziena;
 - trases elementa izlaišanu;
- Izbraukšana ārpus sacensības trases;
- Izbraukšana cauri finiša vārtiem neapstājoties.

Papildu informācija par soda sekundēm:

- Par kritienu trasē netiek piemērots sods papildus sekunžu veidā. Ja kritiena laika tiek notriekti, konusi un/vai citi trases elementi – par to netiek piemērots sods papildus sekunžu veidā;
- Lai novērstu kritienu Dalībnieks var atsperties no asfalta ar rokam vai kājām, notriekt un/vai aizskart konusus – par tādām darbībām tiks piemērots sods papildus sekunžu veidā tikai un vienīgi tad, ja Dalībniekam izdevās novērst potenciālo kritienu un Dalībnieks turpina trases izbraukšanu;
- Braukšanas laikā jebkura motocikla daļa var pieskarties trases virsmai – par to netiek piemērots sods;
- Ja Dalībnieks ir nokritis finiša vieta (boksā) tā ka viņš pats un motocikls pilnība ir finiša boksa robežās tad par to netiek piemērots sods;
- Ja Dalībnieks kļūdas maršrutā mēģinājuma laikā un pēc tam atgriežas un pareizi izbrauc elementu kurā ir pieļāvis kļūdu un turpina izbraukt trasi pēc tālāk pēc kartes norādīta maršrutā – tādā gadījumā netiek ieskaitīts elementa izlaišana.

4. Prasības videomateriālam

Lai reģistrētu rezultātu, Dalībniekiem ir jāiesniedz video kurā ir nofilmēts trases mēģinājums. Katrs Dalībnieks var iesniegt tikai 1 video klipu, ja Dalībnieks nosuta vairākus video klipus, tad tiek ieskaitīts tikai tas, kas tika saņemts pirmais.

Lai ieskaitītu rezultātu, kamerai jāatrodas vietā, kas tiks norādīta trases kartē (kameru atrašanās vietas ir viena no galvenajām prasībām mēģinājuma ieskaitīšanai).

Visus jautājumus par šajā dokumentā iekļauto vai trūkstošo informāciju var adresēt uz e-pastu ec2020@motogymkhana.lv

- Video ir skaidri redzams dalībnieka starts un pilnīga apstāšanās.
 - Dalībnieks uzsāk mēģinājumu no Starta boksa un apstājas tajā, nenositot konusus.
 - Pirmajā video kadrā Dalībniekam jāatrodas Starta boksa ar kājām (vai ar vienu kāju) uz zemes, nepārsniedzot starta līniju.
 - Mēģinājuma sākumam ir jābūt skaidri redzamam video.
 - Mēģinājuma nobeigumam ir jābūt skaidri redzamam video.
 - Vienā no pēdējiem video kadriem Dalībniekam jāatrodas Finiša boksa ar kājām (vai ar vienu kāju) uz zemes, nepārsniedzot finiša līniju.

- Video ir saskatāmi šādi elementi- trase, Starta bokss un Dalībnieks visā mēģinājumā laikā.

- Video ir saskatāms mēģinājumā koplaisks
 - Video ir saskatāms rezultāts (koplaisks), kurš ir dabūts no elektroniskas telemetrijas vai ar programmas palīdzību (piem. Adobe Premier Pro) ar formātu 00:00:00 – minūtēs:sekundes:milisekundes;
 - Gadījumos kad tiek izmantota elektroniska telemetrija Dalībniekam, pēc tam kad viņš/viņa ir pilnība apstājies(-jusies) Finišā boksa robežās, ir jāpārvieta kamera pie telemetrijas lodziņa kur ir redzams nofiksēts rezultāts – neapturot video ierakstu.
 - Rezultāts kurš ir noteikts izmantojot hronometru telefonā vai ar rokas hronometru netiek pieņemts.

- Prasības video nosaukumam
 - eEC2020_VārdsUzvārds_Motocikls (*eEC2020_JohnDoe_KawasakiER6n*)

- Video ir jābūt izvietotam vienā no video platformām tādām kā Youtube, Google disk; Yandex disk.

- Prasības video kvalitātei
 - Video kvalitātei ir jābūt ne mazākai kā 480p;
 - Videoierakstam ir jābūt tik kvalitatīvam ka var skaidri redzēt Dalībnieku, motociklu, konusus, un trajektorijas ko Dalībnieks izvēlas trases mēģinājuma laikā;
 - Videoierakstu jāveic dienas apgaismojumā vai labā mākslīgā apgaismojumā (pretējā gadījumā rezultāts var netikt ieskaitīts, ja tiesneši nevarēs pārliecināties, ka Dalībnieks nav veicis kļūdas trases mēģinājuma).